

Fluxograma do Pesquisador

OBS: Toda pesquisa envolvendo seres humanos devem ser submetidas a avaliação do Comitê de Ética em Pesquisa (CEP)

CNPq – Curriculum Lattes


Cadastro

<http://lattes.cnpq.br/>

Plataforma Brasil

Cadastro


<http://plataformabrasil.saude.gov.br/login.jsf>



SUBMISSÃO DO PROJETO NA PLATAFORMA

DOCUMENTOS NECESSÁRIOS:

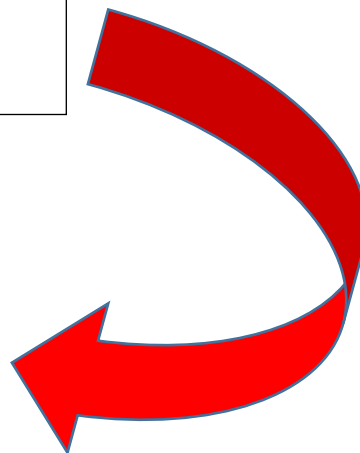
1. Projeto Completo;
2. Folha de Rosto assinada pelo Diretor da Faculdade e Orientador responsável;
3. Termo de autorização da instituição de pesquisa;
4. TCLE/ Solicitação de dispensa do TCLE.



CEP

Mais próximo


**Caso a instituição proponente for a FEMA
identificar na submissão do projeto.**



**APÓS APROVAÇÃO FAVORÁVEL DO
CEP**



Realização da Pesquisa



**AO TERMINO DA PESQUISA
Relatório Final**

Envio do relatório final da pesquisa para o CEP segundo o formulário disponível na página do CEP.